



Estadística Emergencias 112 Andalucía

Periodo: 2024 – Primer Cuatrimestre

Hoja	Descripción
1	Número de emergencias coordinadas en Andalucía por provincia y mes
2	Número de emergencias coordinadas en Andalucía por tipología y provincia
3	Número de emergencias coordinadas en Andalucía por tipología y mes
4	Evolución del número de emergencias coordinadas en Andalucía por provincia
5	Media diaria de emergencias coordinadas en Andalucía por franja horaria
6	Media diaria de emergencias coordinadas en Andalucía por día de la semana
7	Media diaria de emergencias coordinadas en Andalucía por franja horaria y día de la semana
8	Activación telefónica a organismos por provincia y mes
9	Activación telefónica a organismos por tipo de organismo y provincia
10	Activación telefónica a organismos por tipo de organismo y mes
11	Activación telemática a organismos por provincia y mes
12	Activación telemática a organismos por tipo de organismo y provincia
13	Activación telemática a organismos por tipo de organismo y mes
14	Número y % de emergencias coordinadas con activaciones a dos o más organismos en Andalucía por tipología
15	Coordinación con organismos vía telefónica por mes y tipo de organismo



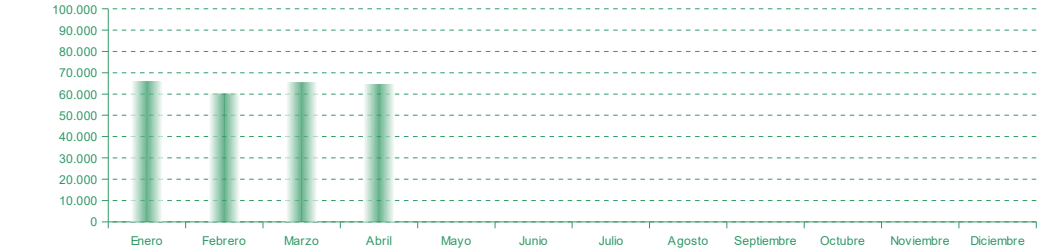
Estadística Emergencias 112 Andalucía

Número de emergencias coordinadas en Andalucía por provincia y mes

Periodo: 2024 – Primer Cuatrimestre

	Almería	Cádiz	Córdoba	Granada	Huelva	Jaén	Málaga	Sevilla	Sin definir	Andalucía
Enero	5.314	7.977	5.094	8.243	4.127	4.206	13.492	17.761	0	66.214
Febrero	4.639	7.475	4.483	7.679	3.633	3.698	12.233	16.326	0	60.166
Marzo	5.232	8.006	5.023	8.471	4.060	4.205	13.476	17.112	1	65.586
Abril	5.119	7.980	4.714	7.833	4.038	3.889	13.070	18.023	0	64.666
Mayo										
Junio										
Julio										
Agosto										
Septiembre										
Octubre										
Noviembre										
Diciembre										
Total	20.304	31.438	19.314	32.226	15.858	15.998	52.271	69.222	1	256.632

Emergencias coordinadas en Andalucía por mes





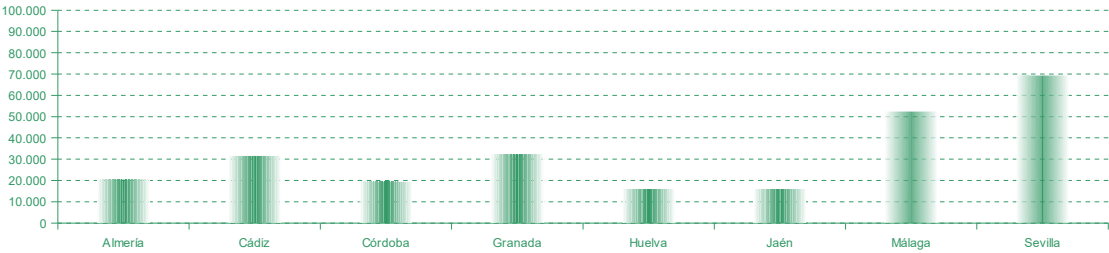
Estadística Emergencias 112 Andalucía

Número de emergencias coordinadas en Andalucía por tipología y provincia

Periodo: 2024 – Primer Cuatrimestre

	Almería	Cádiz	Córdoba	Granada	Huelva	Jaén	Málaga	Sevilla	Sin definir	Andalucía
Asistencias Sanitarias	9.416	15.797	9.762	16.396	7.359	8.384	24.890	33.481	0	125.485
Seguridad Ciudadana	3.857	5.699	3.108	4.885	2.496	2.195	11.477	12.705	0	46.422
Accidentes de Circulación	1.496	1.618	1.000	1.726	814	734	3.427	3.444	0	14.259
Incidencias de Tráfico	1.730	2.387	1.507	2.928	1.506	1.614	4.249	6.240	0	22.161
Incendios	990	1.222	670	1.425	788	758	1.733	2.525	0	10.111
Rescate / Salvamento	185	387	178	485	136	160	675	698	0	2.904
Anomalías en Servicios Básicos	319	624	422	512	330	378	692	1.425	0	4.702
Riesgos Naturales	74	142	150	319	46	161	123	435	0	1.450
Incidencias en Industrias Químicas	0	1	0	1	1	0	1	0	0	4
Otros	2.237	3.561	2.517	3.549	2.382	1.614	5.004	8.269	1	29.134
Total	20.304	31.438	19.314	32.226	15.858	15.998	52.271	69.222	1	256.632

Emergencias coordinadas en Andalucía por provincia





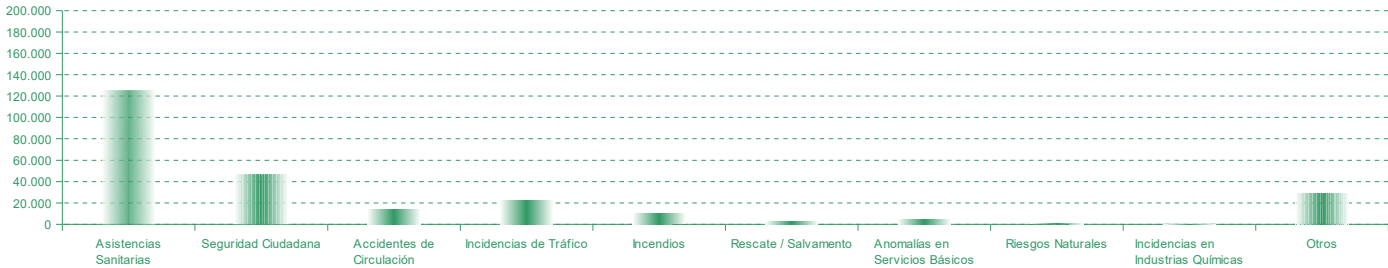
Estadística Emergencias 112 Andalucía

Número de emergencias coordinadas en Andalucía por tipología y mes

Periodo: 2024 – Primer Cuatrimestre

	Enero	Febrero	Marzo	Abril	Mayo	Junio	Julio	Agosto	Septiembre	Octubre	Noviembre	Diciembre	Andalucía
Asistencias Sanitarias	34.372	28.694	31.232	31.187									125.485
Seguridad Ciudadana	11.470	11.060	11.753	12.139									46.422
Accidentes de Circulación	3.473	3.468	3.730	3.588									14.259
Incendios de Tráfico	5.059	5.568	5.913	5.621									22.161
Incendios	2.993	2.469	2.348	2.301									10.111
Rescate / Salvamento	744	669	742	749									2.904
Anomalías en Servicios Básicos	1.041	1.164	1.454	1.043									4.702
Riesgos Naturales	131	465	706	148									1.450
Incidencias en Industrias Químicas	0	1	0	3									4
Otros	6.931	6.608	7.708	7.887									29.134
Total	66.214	60.166	65.586	64.666									256.632

Emergencias coordinadas en Andalucía por tipología





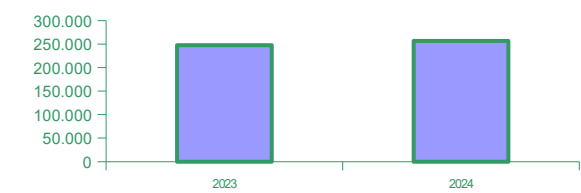
Estadística Emergencias 112 Andalucía

Evolución del número de emergencias coordinadas en Andalucía por provincia

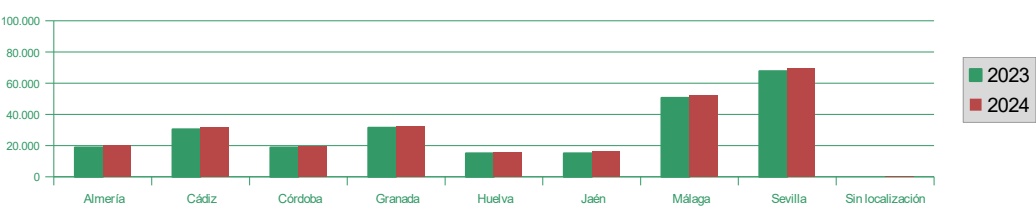
Periodo: 2024 – Primer Cuatrimestre

	2023	2024	% sobre el 2023
Almería	18.813	20.304	4,76%
Cádiz	30.444	31.438	-1,24%
Córdoba	18.801	19.314	-0,60%
Granada	31.392	32.226	1,08%
Huelva	15.001	15.858	0,13%
Jaén	15.025	15.998	2,21%
Málaga	50.640	52.271	3,34%
Sevilla	67.619	69.222	0,51%
Sin localización	0	1	
Andalucía	247.735	256.632	1,28%

Evolución del número de emergencias coordinadas en Andalucía



Evolución del número de emergencias coordinadas en Andalucía por provincia

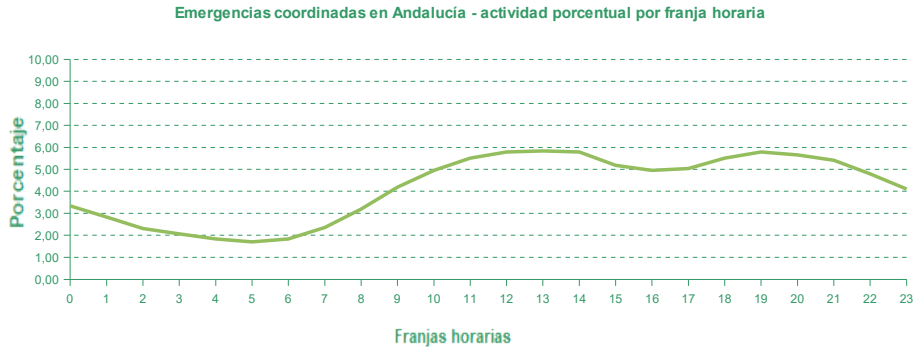




Estadística Emergencias 112 Andalucía

Media diaria de emergencias coordinadas en Andalucía por franja horaria
Periodo: 2024 – Primer Cuatrimestre

Franja horaria	Promedio	%
0 - 1	71	3,34
1 - 2	60	2,83
2 - 3	49	2,31
3 - 4	44	2,07
4 - 5	39	1,84
5 - 6	36	1,70
6 - 7	39	1,84
7 - 8	50	2,36
8 - 9	68	3,20
9 - 10	89	4,19
10 - 11	105	4,95
11 - 12	117	5,51
12 - 13	123	5,79
13 - 14	124	5,84
14 - 15	123	5,79
15 - 16	110	5,18
16 - 17	105	4,95
17 - 18	107	5,04
18 - 19	117	5,51
19 - 20	123	5,79
20 - 21	120	5,65
21 - 22	115	5,42
22 - 23	102	4,80
23 - 24	87	4,10



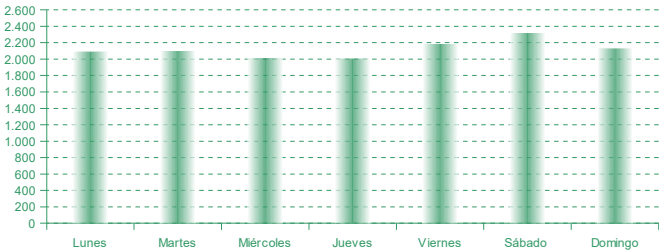


Estadística Emergencias 112 Andalucía

Media diaria de emergencias coordinadas en Andalucía por día de la semana
Período: 2024 – Primer Cuatrimestre

	Lunes	Martes	Miércoles	Jueves	Viernes	Sábado	Domingo	Media Semanal
Promedio	2.090	2.100	2.015	2.006	2.186	2.321	2.130	14.848
%	14,08	14,14	13,57	13,51	14,72	15,63	14,35	100

Media diaria de Emergencias coordinadas en Andalucía por día de la semana



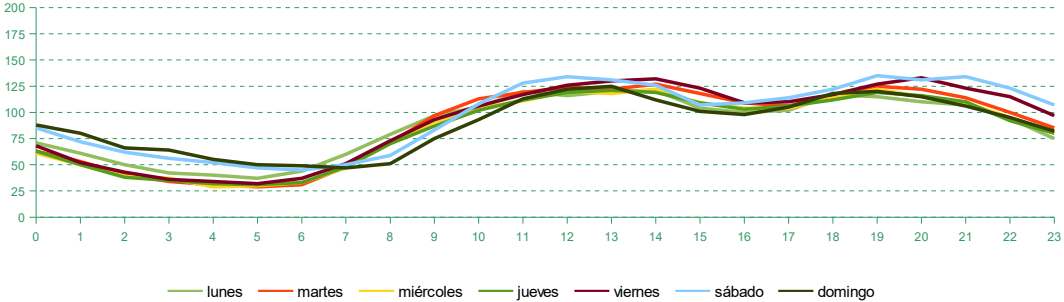


Estadística Emergencias 112 Andalucía

Media diaria de emergencias coordinadas en Andalucía por franja horaria y día de la semana
Periodo: 2024 – Primer Cuatrimestre

Franja horaria	lunes	martes	miércoles	jueves	viernes	sábado	domingo
0 - 1	71	63	61	63	68	85	88
1 - 2	61	53	50	50	52	72	80
2 - 3	50	41	39	38	43	62	66
3 - 4	42	34	37	35	36	56	64
4 - 5	40	31	29	32	34	52	55
5 - 6	37	29	30	31	32	47	50
6 - 7	44	31	33	33	37	45	49
7 - 8	60	48	47	48	51	50	47
8 - 9	79	71	71	70	73	59	51
9 - 10	97	97	91	87	93	83	75
10 - 11	105	113	104	102	106	108	93
11 - 12	120	119	111	112	117	128	113
12 - 13	116	124	120	119	126	134	122
13 - 14	120	122	118	121	130	131	125
14 - 15	121	127	122	119	132	126	112
15 - 16	104	118	109	109	123	107	101
16 - 17	100	109	104	103	109	109	98
17 - 18	102	106	104	106	110	114	105
18 - 19	117	117	114	112	117	122	118
19 - 20	115	125	122	119	127	135	120
20 - 21	110	122	115	116	133	131	115
21 - 22	107	114	109	110	123	134	106
22 - 23	94	100	95	92	115	123	95
23 - 24	75	85	81	80	97	107	82

Promedio de emergencias coordinadas en Andalucía por franja horaria y día de la semana





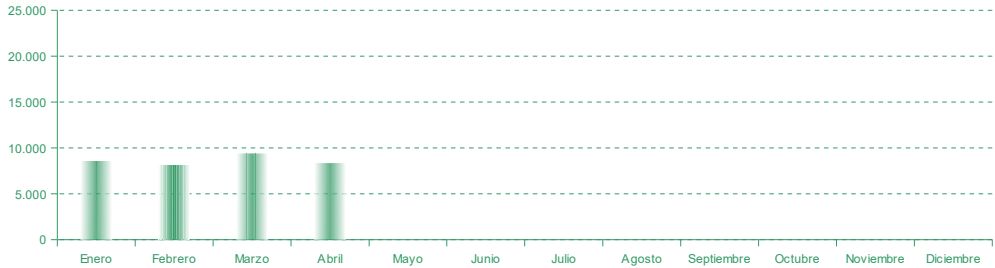
Estadística Emergencias 112 Andalucía

Activación telefónica a organismos por provincia y mes

Periodo: 2024 – Primer Cuatrimestre

	Almería	Cádiz	Córdoba	Granada	Huelva	Jaén	Málaga	Sevilla	Sin definir	Andalucía
Enero	877	575	775	1.751	587	632	1.644	1.763	0	8.604
Febrero	850	543	658	1.810	439	601	1.525	1.693	0	8.119
Marzo	941	621	871	2.191	599	754	1.710	1.691	0	9.378
Abril	948	599	724	1.685	593	711	1.501	1.591	0	8.352
Mayo										
Junio										
Julio										
Agosto										
Septiembre										
Octubre										
Noviembre										
Diciembre										
Total	3.616	2.338	3.028	7.437	2.218	2.698	6.380	6.738	0	34.453

Activación telefónica a organismos por mes





Estadística Emergencias 112 Andalucía

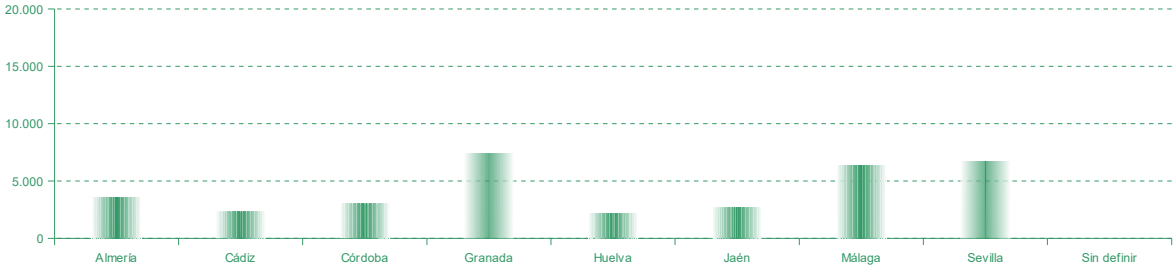
Activación telefónica a organismos por tipo de organismo y provincia

Periodo: 2024 – Primer Cuatrimestre

	Almería	Cádiz	Córdoba	Granada	Huelva	Jaén	Málaga	Sevilla	Sin definir	Andalucía
Emergencias Sanitarias (061)	12	15	10	45	6	40	55	33	0	216
Bomberos	16	9	703	199	8	210	274	37	0	1.456
Policía Local	417	406	780	2.471	624	1.018	1.605	3.319	0	10.640
Cuerpo Nacional de Policía	3	19	3	14	5	4	96	20	0	164
Guardia Civil	846	39	22	107	34	61	105	33	0	1.247
Protección Civil	718	279	53	479	236	324	1.206	785	0	4.080
Delegación Medio Ambiente	38	86	0	42	29	43	68	2	0	308
Ayuntamiento	172	4	95	1.165	60	36	13	53	0	1.598
Empresas suministradoras de servicios básicos	167	58	104	138	56	121	94	122	0	860
Mantenimiento de vías	494	1.071	669	2.206	841	606	2.471	1.588	0	9.946
Infoca	23	5	1	26	9	19	23	20	0	126
Otros ¹	710	347	588	545	310	216	370	726	0	3.812
Total	3.616	2.338	3.028	7.437	2.218	2.698	6.380	6.738	0	34.453

¹ (

Activación telefónica a organismos por provincia





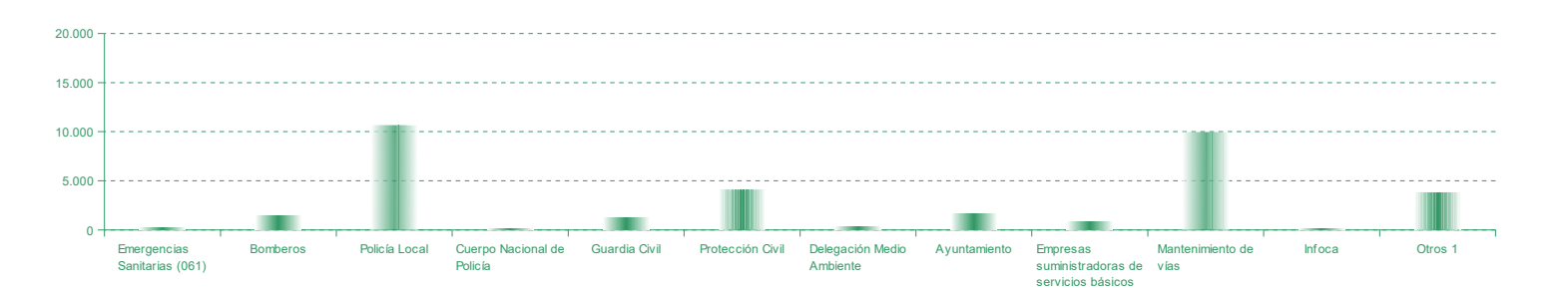
Estadística Emergencias 112 Andalucía

Activación telefónica a organismos por tipo de organismo y mes

Periodo: 2024 – Primer Cuatrimestre

	Enero	Febrero	Marzo	Abril	Mayo	Junio	Julio	Agosto	Septiembre	Octubre	Noviembre	Diciembre	Total
Emergencias Sanitarias (061)	44	52	47	73									216
Bomberos	373	356	400	327									1.456
Policía Local	2.870	2.568	2.778	2.424									10.640
Cuerpo Nacional de Policía	41	44	32	47									164
Guardia Civil	374	278	279	316									1.247
Protección Civil	1.105	943	1.027	1.005									4.080
Delegación Medio Ambiente	65	70	85	88									308
Ayuntamiento	365	329	458	446									1.598
Empresas suministradoras de servicios básicos	166	225	264	205									860
Mantenimiento de vías	2.290	2.345	2.963	2.348									9.946
Infoca	44	19	22	41									126
Otros 1	867	890	1.023	1.032									3.812
Total	8.604	8.119	9.378	8.352									34.453

Activación telefónica a organismos por tipo de organismo





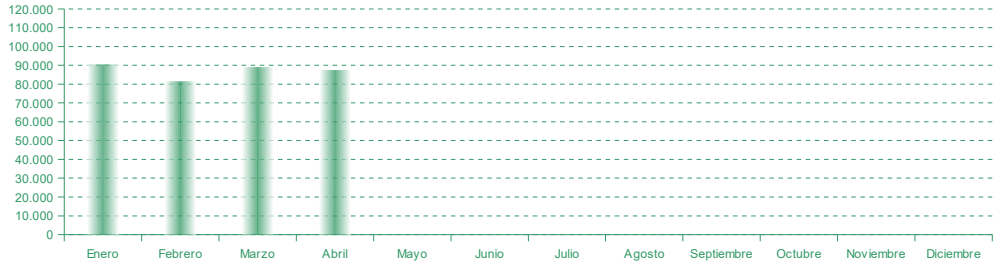
Estadística Emergencias 112 Andalucía

Activación telemática a organismos por provincia y mes

Periodo: 2024 – Primer Cuatrimestre

	Almería	Cádiz	Córdoba	Granada	Huelva	Jaén	Málaga	Sevilla	Ámbito Regional	Andalucía
Enero	7.341	10.686	6.024	10.767	4.984	5.967	17.493	26.705	536	90.503
Febrero	6.245	9.812	5.137	9.709	4.232	5.363	15.677	24.871	436	81.482
Marzo	7.271	10.388	6.025	10.906	4.768	6.018	17.363	25.720	476	88.935
Abril	6.951	10.285	5.286	9.379	4.905	5.410	16.551	28.125	576	87.468
Mayo										
Junio										
Julio										
Agosto										
Septiembre										
Octubre										
Noviembre										
Diciembre										
Total	27.808	41.171	22.472	40.761	18.889	22.758	67.084	105.421	2.024	348.388

Activación telemática a organismos por mes





Estadística Emergencias 112 Andalucía

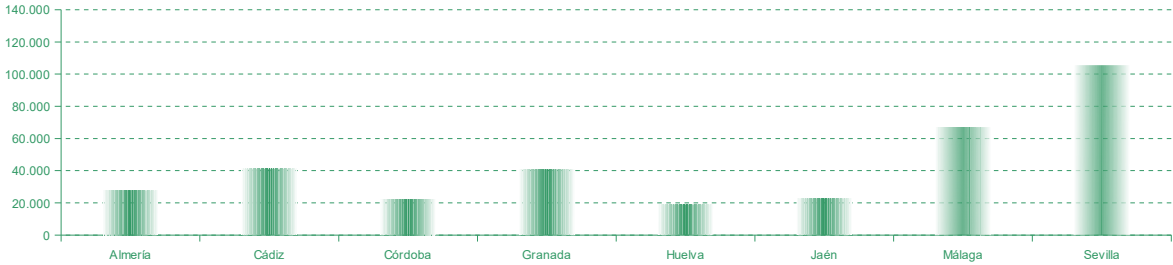
Activación telemática a organismos por tipo de organismo y provincia

Periodo: 2024 – Primer Cuatrimestre

	Almería	Cádiz	Córdoba	Granada	Huelva	Jaén	Málaga	Sevilla	Ámbito Regional	Andalucía
Emergencias Sanitarias (061)	10.966	17.456	10.641	18.237	8.352	9.136	28.855	37.405	0	141.048
Bomberos	1.510	2.168	5	2.951	1.695	960	3.016	4.754	0	17.059
Policía Local	7.086	8.458	3.925	4.543	2.100	4.760	12.618	18.091	0	61.581
Cuerpo Nacional de Policía	2.005	5.225	3.018	3.651	1.315	1.691	10.649	11.772	0	39.326
Guardia Civil	4.336	6.010	4.168	8.953	4.785	4.515	8.944	12.413	0	54.124
Otros ¹	1.905	1.854	715	2.426	642	1.696	3.002	20.986	2.024	35.250
Total	27.808	41.171	22.472	40.761	18.889	22.758	67.084	105.421	2.024	348.388

¹ Otros: Cruz Roja, Organismos Públicos...

Activación telemática a organismos por tipo de organismo





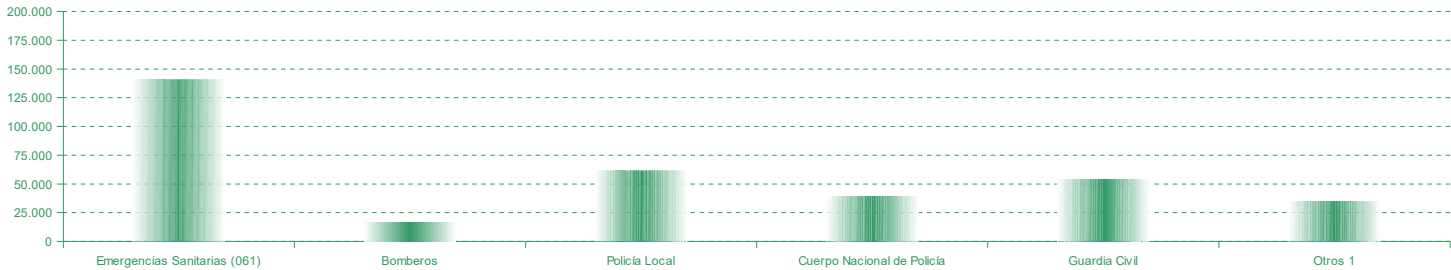
Estadística Emergencias 112 Andalucía

Activación telemática a organismos por tipo de organismo y mes

Periodo: 2024 – Primer Cuatrimestre

	Enero	Febrero	Marzo	Abril	Mayo	Junio	Julio	Agosto	Septiembre	Octubre	Noviembre	Diciembre	Total
Emergencias Sanitarias (061)	39.282	32.026	34.872	34.868									141.048
Bomberos	4.285	4.283	4.618	3.873									17.059
Policía Local	15.146	14.675	16.183	15.577									61.581
Cuerpo Nacional de Policía	9.951	9.293	9.939	10.143									39.326
Guardia Civil	13.378	13.071	14.482	13.193									54.124
Otros 1	8.461	8.134	8.841	9.814									35.250
Total	90.503	81.482	88.935	87.468									348.388

Activación telemática a organismos por tipo de organismo





Estadística Emergencias 112 Andalucía

Número y % de emergencias coordinadas con activaciones a dos o más organismos en Andalucía por tipología
Periodo: 2024 – Primer Cuatrimestre

	Nº de emergencias coordinadas con 2 o más activaciones	% sobre el total de emergencias coordinadas
Asistencias Sanitarias	14.281	11,38%
Seguridad Ciudadana	27.891	60,08%
Accidentes de Circulación	9.450	66,27%
Incidencias de Tráfico	9.532	43,01%
Incendios	8.510	84,17%
Rescate / Salvamento	2.599	89,50%
Anomalías en Servicios Básicos	2.566	54,57%
Riesgos Naturales	1.295	89,31%
Incidencias en Industrias Químicas	2	50,00%
Otros	14.715	50,51%
Total	90.841	35,40%



Estadística Emergencias 112 Andalucía

Coordinación con organismos vía telefónica por mes y tipo de organismo

Periodo: 2024 – Primer Cuatrimestre

	Enero	Febrero	Marzo	Abril	Mayo	Junio	Julio	Agosto	Septiembre	Octubre	Noviembre	Diciembre	Total
Emergencias Sanitarias (061)	905	931	992	1.208									4.036
Bomberos	1.058	987	1.248	1.087									4.380
Policia Local	7.953	7.662	8.092	7.088									30.795
Cuerpo Nacional de Policía	862	941	1.176	1.061									4.040
Guardia Civil	3.914	3.643	3.606	3.652									14.815
Protección Civil	1.057	987	993	917									3.954
Delegación de Medio Ambiente	28	48	46	23									145
Ayuntamiento	686	548	678	579									2.491
Empresas suministradoras de servicios básicos	445	468	498	483									1.894
Mantenimiento de vías	5.870	6.282	7.213	5.631									24.996
Infoca	111	92	93	135									431
Otros ¹	3.612	3.696	4.118	4.071									15.497
Total	26.501	26.285	28.753	25.935									107.474

¹ Otros: Protección Civil, Cruz Roja, Organismos Públicos...

Llamadas de coordinación con organismos

